





Legenda

-  Aliquota progressiva
-  IRPEF non applicata

-  Fascia di reddito esente
-  Addizionale IRPEF già al massimo

Codice catastale	Comune	Multi aliq.	Aliquota più bassa	Aliquota più alta	Soglia di esenzione	Popolaz.
A317	ANTRONA SCHIERANCO	NO	0*	0*		426
A325	ANZOLA D'OSSOLA	NO	0*	0*		414
A409	ARIZZANO	NO	0,5	0,5	0	2017
A427	AROLA	NO	0,4	0,4	10000	239
A497	AURANO	NO	0*	0*		115
A534	BACENO	NO	0*	0*		900
A610	BANNIO ANZINO	NO	0,4	0,4	7999,99	483
A725	BAVENO	SI	0,54	0,8	9999,99	4883
A733	BEE	NO	0,65	0,65	0	756
A742	BELGIRATE	NO	0,5	0,5	40000	509
A834	BEURA-CARDEZZA	NO	0,5	0,5	0	1473
A925	BOGNANCO	NO	0*	0*		200
B207	BROVELLO-CARPUGNINO	NO	0*	0*		705
B380	CALASCA-CASTIGLIONE	NO	0,4	0,4	8000	625
B463	CAMBIASCA	NO	0,4	0,4	8000	1648
B610	CANNERO RIVIERA	NO	0*	0*		916
B615	CANNOBIO	SI	0,6	0,8	15000	5190
B694	CAPREZZO	NO	0*	0*		163
B876	CASALE CORTE CERRO	NO	0,75	0,75	0	3459
C367	CAVAGLIO-SPOCCIA	NO	0*	0*		265
C478	CEPPO MORELLI	NO	0*	0*		302
C567	CESARA	SI	0,4	0,8	10000	599
D099	COSSOGNO	NO	0*	0*		664
D134	CRAVEGGIA	NO	0*	0*		766
D168	CREVOLADOSSOLA	SI	0,4	0,8	15000	4600
D177	CRODO	NO	0*	0*		1400
D225	CURSOLO-ORASSO	NO	0*	0*		90
D332	DOMODOSSOLA	SI	0,6	0,8	14999	18237
D374	DRUOGNO	NO	0*	0*		1032
D481	FALMENTA	NO	0,2	0,2	0	127
D706	FORMAZZA	NO	0*	0*		442
D984	GERMAGNO	NO	0	0	0	192
E003	GHIFFA	NO	0,8	0,8	0	2368
E028	GIGNESE	NO	0,8	0,8	55000,01	1008
E153	GRAVELLONA TOCE	SI	0,6	0,8	12000	7887
E269	GURRO	NO	0*	0*		218
E304	INTRAGNA	NO	0*	0*		108
E685	LOREGLIA	NO	0*	0*		238
E790	MACUGNAGA	NO	0,8	0,8	7999,99	548
E795	MADONNA DEL SASSO	SI	0,25	0,8	14999	393
E853	MALESCO	NO	0*	0*		1416
F010	MASERA	NO	0*	0*		1483
F048	MASSIOLA	NO	0*	0*		128
F146	MERGOZZO	NO	0,6	0,6	0	2174
F192	MIAZZINA	NO	0*	0*		370
F483	MONTECRETESE	NO	0*	0*		1255
F639	MONTESCHENO	NO	0,6	0,6	15000	398
F932	NONIO	NO	0,2	0,2	10001	850

Codice catastale	Comune	Multi aliq.	Aliquota più bassa	Aliquota più alta	Soglia di esenzione	Popolaz.
G007	OGGEBBIO	NO	0*	0*		855
G062	OMEGNA	SI	0,7	0,79	10000	15285
G117	ORNAVASSO	NO	0,5	0,5	10000	3432
G280	PALLANZENO	NO	0,3	0,3	10000	1136
G600	PIEDIMULERA	NO	0*	0*		1539
G658	PIEVE VERGONTE	NO	0,3	0,3	0	2549
H030	PREMENO	NO	0,65	0,65	0	733
H033	PREMIA	NO	0*	0*		557
H037	PREMOSELLO-CHIOVENDA	SI	0,45	0,8	12000	1978
H106	QUARNA SOPRA	NO	0*	0*		254
H107	QUARNA SOTTO	NO	0*	0*		392
H203	RE	NO	0*	0*		759
H777	SAN BERNARDINO VERBANO	NO	0,4	0,4	10000	1319
I249	SANTA MARIA MAGGIORE	NO	0*	0*		1301
I976	STRESA	NO	0*	0*		4913
L187	TOCENO	NO	0,3	0,3	0	736
L333	TRAREGO VIGGIONA	NO	0*	0*		413
L336	TRASQUERA	NO	0*	0*		178
L450	TRONTANO	NO	0,5	0,5	7500	1652
L651	VALSTRONA	NO	0*	0*		1234
L666	VANZONE CON SAN CARLO	NO	0,5	0,5	0	386
L691	VARZO	NO	0*	0*		2031
L746	VERBANIA	SI	0,5	0,8	15000	30709
L889	VIGNONE	SI	0,5	0,75	0	1192
L906	VILLADOSSOLA	SI	0,6	0,8	10000	6617
M042	VILLETTE	NO	0*	0*		274
M111	VOGOGNA	SI	0,49	0,8	10000	1737
M370	BORGOMEZZAVALLE	NO	0*	0*		319

A causa di un probabile errore nella trasmissione dei dati al MEF, il Comune di Germagno non è conteggiato tra quelli che non applicano l'addizionale comunale.