



**FEDERAZIONE
PENSIONATI
CISL AL AT**

LA VOCE DEL PENSIONATO

FEBBRAIO 2015









NOTIZIARIO FNP ALESSANDRIA ASTI

ISEE: IL RUOLO DELLA FNP

di Bruno Pagano, Segretario Politiche Sociali FNP AL AT

Uno degli elementi di contrattazione territoriale molto importante che dovrà vedere un forte impegno delle OOSS insieme alle federazioni dei pensionati è rappresentato dalle linee guida della nuova ISEE. Certamente non è facile muoversi all'interno della riforma della nuova ISEE, perché mancano ancora dei chiarimenti sull'acquisizione dei dati, ma la sua applicazione deve servire ad individuare i veri poveri e non quelli che con l'autocertificazione si dichiaravano tali pur non essendolo. La normativa della nuova ISEE non si può modificare, ma con un confronto con gli Enti Locali si possono apporre dei correttivi. Oggi si ha la possibilità, nella contrattazione di secondo livello, di continuare nella azione di proposta riguardante l'ISEE già sperimentata in provincia ed accolta da tanti Comuni sulla base di una richiesta fatta nel 2014 di una delibera che desse il via alla applicazione dell'ISEE corrente. (L'ISEE corrente viene applicata a tutti coloro che nell'anno in corso, per fatti avvenuti, si sono visti modificare in negativo di almeno il 20% il proprio reddito). L'impegno della nostra FNP mediante la contrattazione territoriale, è quello di andare verso la rimodulazione delle fasce di esenzione per l'accesso ai servizi dei soggetti più deboli ovvero i pensionati, le famiglie bisognose, i disoccupati ecc. Consideriamo l'ISEE uno strumento valido, che come tutti gli strumenti debbono però essere suonati con armonia e non con stonature atte a fare solo cassa per i Comuni trascurando il vero bisogno. Noi come FNP abbiamo l'onere tramite la contrattazione e se necessario anche con azioni di mobilitazione, di far sì che questo strumento garantisca equità e giustizia sociale.

PRESTAZIONI SOCIALI AGEVOLATE

-  Assegno di maternità
-  Assegno per il nucleo familiare
-  Asili nido ed altri servizi per l'infanzia
-  Prestazioni scolastiche (mense, trasporto, libri di testo, borse di studio..)
-  Agevolazioni per tasse universitarie
-  Servizi socio sanitari domiciliari
-  Altre prestazioni assistenziali
-  Agevolazioni per il servizio di pubblica utilità (sconti su bollette gas, luce, telefono)

novità

 Bonus bebè a partire dal 2015

 Social card

DOVE PRESENTARE LA DICHIARAZIONE

CAF CISL e altri Caf
Servizio completamente gratuito.

VALIDITA' DELLA DICHIARAZIONE

Dichiarazione valida fino al 15 gennaio dell'anno successivo alla sottoscrizione DSU. Possibilità di presentare nuova dichiarazione se intervengono fatti mutanti composizione del nucleo familiare o la situazione economica



da oggi anche su

facebook



Per chi non è iscritto a Facebook

<https://www.facebook.com/pages/FNP-CISL-Alessandria-Asti/767451739987316>

PRINCIPALI NOVITA' INTRODOTTE - PLURALITA' DI ISEE

Il D.P.C. 159/2013 affianca all'ISEE Ordinario ulteriori ISEE da utilizzarsi per la richiesta di alcune tipologie di prestazioni ed in presenza di determinate caratteristiche del nucleo familiare.

| | |
|---|---|
| ISEE ORDINARIO O STANDARD | Generalità delle prestazioni sociali agevolate |
| ISEE UNIVERSITA' | Prestazioni diritto di studio universitario |
| ISEE SOCIOSANITARIO RESIDENZE | Prestazioni socio-sanitarie residenziali tiene conto della situazione economica dei figli non inclusi nel nucleo familiare |
| ISEE CON GENITORI NON CONIUGATI TRA LORO E NON CONVIVENTI | Prestazioni rivolte ai minorenni/universitari Tiene conto della situazione economica del genitore non convivente |
| ISEE CORRENTE | Aggiornamento di ISEE già rilasciato in seguito a significative variazioni reddituali del nucleo familiare. Ha validità di 2 mesi dalla presentazione della DSU |

ELENCO DEI DOCUMENTI NECESSARI

- ⇒ Codice fiscale e documento d'identità del dichiarante
- ⇒ Codice fiscale di tutti i componenti del nucleo familiare
- ⇒ Contratto di affitto (in caso di locazione)

REDDITI del secondo anno precedente la presentazione dell'ISEE

(per le DSU presentate nel 2015 il reddito di riferimento è quello del 2013)

- Modello 730 e/o Modello Unico e (per dipendenti/pensionati) Modelli CUD
- Certificazioni e/o altra documentazione attestante compensi, indennità, trattamenti previdenziali ed assistenziali (esclusi i trattamenti erogati dall'Inps), redditi esenti ai fini IRPEF, redditi prodotti all'estero, borse e/o assegni di studio, assegni di mantenimento per coniuge e figli, compensi erogati per prestazioni sportive, dilettantistiche, ecc.

PORTATORI DI HANDICAP

- Certificazione dell'handicap (denominazione dell'ente che ha rilasciato la certificazione, numero del documento e data del rilascio) eventuali spese pagate per il ricovero in strutture residenziali e/o per l'assistenza personale

AUTOVEICOLI E IMBARCAZIONI

- Targa o estremi di registrazione al P.R.A di autoveicoli e motoveicoli di cilindrata pari o superiore a 500 CC
- Targa o estremi di registrazione al R.I.D di navi e imbarcazioni

PATRIMONIO MOBILIARE E IMMOBILIARE al 31/12 dell'anno precedente la presentazione dell'ISEE

- Documentazione attestante il valore del patrimonio mobiliare anche se detenuto all'estero, dati dell'operatore finanziario, depositi bancari e postali (libretti di deposito, titoli di stato, obbligazioni, azioni, BOT, CCT, buoni fruttiferi, fondi d'investimento, forme assicurative di risparmio, ecc.
- **novità**
- **Giacenza media annua riferita a depositi bancari e/o postali** (estratti conto trimestrali e/o mensili)
- Per lavoratori autonomi e società: patrimonio netto risultante dall'ultimo bilancio presentato ovvero somma delle rimanenze finali e dei beni ammortizzabili al netto degli ammortamenti
- Certificazioni catastali, atti notarili di compravendita, successioni e/o altra documentazione sul patrimonio immobiliare anche se detenuto all'estero (fabbricati, terreni agricoli, aree edificabili)
- Atto notarile di donazione di immobili (solo per le richieste di prestazioni socio-sanitarie residenziali)
- Certificazione della quota capitale dei mutui stipulati per l'acquisto e/o la costruzione degli immobili di proprietà